

IV.2- ANEXOS
INFORMACION
FINANCIERA
CONFORME A LA
LEY DE DISCIPLINA
FINANCIERA.



MUNICIPIO DE APODACA NUEVO LEON
Estado de Situación Financiera Detallado - LDF
Al 30 de septiembre de 2020 y al 31 de diciembre de 2019
(pesos)



Concepto	2020	2019	Concepto	2020	2019
ACTIVO			PASIVO		
Activo Circulante			Pasivo Circulante		
a. Efectivo y Equivalentes	407,959,808.29	410,407,953.68	a. Cuentas por Pagar a Corto Plazo	238,853,342.31	180,456,249.95
a1) Efectivo	429,500.00	573,500.00	a1) Servicios Personales por Pagar a Corto Plazo	9,730,656.45	10,021,878.35
a2) Bancos/Tesorería	108,645,337.02	126,463,074.20	a2) Proveedores por Pagar a Corto Plazo	171,763,481.45	106,717,121.29
a3) Bancos/Dependencias y Otros	0.00	0.00	a3) Contratistas por Obras Públicas por Pagar a Corto Plazo	33,280,003.50	24,683,441.99
a4) Inversiones Temporales (Hasta 3 meses)	188,934,611.27	164,369,809.45	a4) Participaciones y Aportaciones por Pagar a Corto Plazo	0.00	0.00
a5) Fondos con Afectación Específica	88,098,384.95	87,402,215.19	a5) Transferencias Otorgadas por Pagar a Corto Plazo	142,805.65	84,040.00
a6) Depósitos de Fondos de Terceros en Garantía y/o Administración	21,851,975.05	31,599,354.84	a6) Intereses, Comisiones y Otros Gastos de la Deuda Pública por Pagar a Corto Plazo	0.00	0.00
a7) Otros Efectivos y Equivalentes	0.00	0.00	a7) Retenciones y Contribuciones por Pagar a Corto Plazo	7,240,318.47	23,805,451.12
b. Derechos a Recibir Efectivo o Equivalentes	8,815,976.14	633,195.60	a8) Devoluciones de la Ley de Ingresos por Pagar a Corto Plazo	61,050.73	48,367.16
b1) Inversiones Financieras de Corto Plazo	0.00	0.00	a9) Otras Cuentas por Pagar a Corto Plazo	16,635,026.06	15,095,950.04
b2) Cuentas por Cobrar a Corto Plazo	8,155.00	3,037.07	b. Documentos por Pagar a Corto Plazo	0.00	0.00
b3) Deudores Diversos por Cobrar a Corto Plazo	773,042.13	602,214.53	b1) Documentos Comerciales por Pagar a Corto Plazo	0.00	0.00
b4) Ingresos por Recuperar a Corto Plazo	0.00	0.00	b2) Documentos con Contratistas por Obras Públicas por Pagar a Corto Plazo	0.00	0.00
b5) Deudores por Anticipos de la Tesorería a Corto Plazo	0.00	0.00	b3) Otros Documentos por Pagar a Corto Plazo	0.00	0.00
b6) Préstamos Otorgados a Corto Plazo	0.00	0.00	c. Porción a Corto Plazo de la Deuda Pública a Largo Plazo	4,537,842.77	51,591,752.64
b7) Otros Derechos a Recibir Efectivo o Equivalentes a Corto Plazo	8,034,779.01	27,944.00	c1) Porción a Corto Plazo de la Deuda Pública	4,537,842.77	51,591,752.64
c. Derechos a Recibir Bienes o Servicios	445,522.97	445,522.97	c2) Porción a Corto Plazo de Arrendamiento Financiero	0.00	0.00
c1) Anticipo a Proveedores por Adquisición de Bienes y Prestación de Servicios a Corto Plazo	0.00	0.00	d. Títulos y Valores a Corto Plazo	0.00	0.00
c2) Anticipo a Proveedores por Adquisición de Bienes Inmuebles y Muebles a Corto Plazo	0.00	0.00	e. Pasivos Diferidos a Corto Plazo	0.00	0.00
c3) Anticipo a Proveedores por Adquisición de Bienes Intangibles a Corto Plazo	0.00	0.00	e1) Ingresos Cobrados por Adelantado a Corto Plazo	0.00	0.00
c4) Anticipo a Contratistas por Obras Públicas a Corto Plazo	445,522.97	445,522.97	e2) Intereses Cobrados por Adelantado a Corto Plazo	0.00	0.00
c5) Otros Derechos a Recibir Bienes o Servicios a Corto Plazo	0.00	0.00	e3) Otros Pasivos Diferidos a Corto Plazo	0.00	0.00
d. Inventarios	0.00	0.00	f. Fondos y Bienes de Terceros en Garantía y/o Administración a Corto Plazo	0.00	0.00
d1) Inventario de Mercancías para Venta	0.00	0.00	f1) Fondos en Garantía a Corto Plazo	0.00	0.00
d2) Inventario de Mercancías Terminadas	0.00	0.00	f2) Fondos en Administración a Corto Plazo	0.00	0.00
d3) Inventario de Mercancías en Proceso de Elaboración	0.00	0.00	f3) Fondos Contingentes a Corto Plazo	0.00	0.00
d4) Inventario de Materias Primas, Materiales y Suministros para Producción	0.00	0.00	f4) Fondos de Fideicomisos, Mandatos y Contratos Análogos a Corto Plazo	0.00	0.00
d5) Bienes en Tránsito	0.00	0.00	f5) Otros Fondos de Terceros en Garantía y/o Administración a Corto Plazo	0.00	0.00
e. Almacenes	0.00	0.00	f6) Valores y Bienes en Garantía a Corto Plazo	0.00	0.00
f. Estimación por Pérdida o Deterioro de Activos Circulantes	0.00	0.00	g. Provisiones a Corto Plazo	0.00	0.00
f1) Estimaciones para Cuentas Incobrables por Derechos a Recibir Efectivo o Equivalentes	0.00	0.00	g1) Provisión para Demandas y Juicios a Corto Plazo	0.00	0.00
f2) Estimación por Deterioro de Inventarios	0.00	0.00	g2) Provisión para Contingencias a Corto Plazo	0.00	0.00
g. Otros Activos Circulantes	0.00	0.00	g3) Otras Provisiones a Corto Plazo	0.00	0.00
g1) Valores en Garantía	0.00	0.00	h. Otros Pasivos a Corto Plazo	999,664.53	836,929.88
g2) Bienes en Garantía (excluye depósitos de fondos)	0.00	0.00	h1) Ingresos por Clasificar	999,664.53	836,929.88
g3) Bienes Derivados de Embargos, Decomisos, Asecuramientos y Dación en Pago	0.00	0.00	h2) Recaudación por Participar	0.00	0.00
g4) Adquisición con Fondos de Terceros	0.00	0.00	h3) Otros Pasivos Circulantes	0.00	0.00
IA. Total de Activos Circulantes	417,221,307.40	411,486,672.25	IIA. Total de Pasivos Circulantes	244,390,849.61	232,884,932.47



MUNICIPIO DE APODACA NUEVO LEON
Estado de Situación Financiera Detallado - LDF
Al 30 de septiembre de 2020 y al 31 de diciembre de 2019
(pesos)



Concepto	2020	2019	Concepto	2020	2019
Activo No Circulante			Pasivo No Circulante		
a. Inversiones Financieras a Largo Plazo	0.00	0.00	a. Cuentas por Pagar a Largo Plazo	0.00	0.00
b. Derechos a Recibir Efectivo o Equivalentes a Largo Plazo	0.00	0.00	b. Documentos por Pagar a Largo Plazo	0.00	0.00
c. Bienes Inmuebles, Infraestructura y Construcciones en Proceso	6,730,621,285.46	6,743,966,986.87	c. Deuda Pública a Largo Plazo	303,060,776.63	171,685,778.35
d. Bienes Muebles	380,839,134.62	352,809,373.67	d. Pasivos Diferidos a Largo Plazo	0.00	0.00
e. Activos Intangibles	11,466,178.22	10,080,489.62	e. Fondos y Bienes de Terceros en Garantía y/o en Administración a Largo Plazo	0.00	0.00
f. Depreciación, Deterioro y Amortización Acumulada de Bienes	-488,488,247.92	-433,492,710.01	f. Provisiones a Largo Plazo	99,637,825.14	76,090,163.60
g. Activos Diferidos	0.00	0.00	IIB. Total de Pasivos No Circulantes	402,698,601.77	247,775,941.95
h. Estimación por Pérdida o Deterioro de Activos no Circulantes	0.00	0.00	II. Total del Pasivo	647,089,451.38	480,660,874.42
i. Otros Activos no Circulantes	0.00	0.00	HACIENDA PÚBLICA/PATRIMONIO		
IB. Total de Activos No Circulantes	6,634,438,350.38	6,673,364,140.15	IIIA. Hacienda Pública/Patrimonio Contribuido	0.00	0.00
I. Total del Activo	7,051,659,657.78	7,084,850,812.40	a. Aportaciones	0.00	0.00
			b. Donaciones de Capital	0.00	0.00
			c. Actualización de la Hacienda Pública/Patrimonio	0.00	0.00
			IIIB. Hacienda Pública/Patrimonio Generado	6,404,570,206.40	6,604,189,937.98
			a. Resultados del Ejercicio (Ahorro/ Desahorro)	200,039,329.70	455,743,567.36
			b. Resultados de Ejercicios Anteriores	6,604,189,937.98	6,499,321,338.20
			c. Revalúos	0.00	0.00
			d. Reservas	0.00	0.00
			e. Rectificaciones de Resultados de Ejercicios Anteriores	-399,659,061.28	-350,874,967.58
			IIIC. Exceso o Insuficiencia en la Actualización de la Hacienda Pública/Patrimonio	0.00	0.00
			a. Resultado por Posición Monetaria	0.00	0.00
			b. Resultado por Tenencia de Activos no Monetarios	0.00	0.00
			III. Total Hacienda Pública/Patrimonio	6,404,570,206.40	6,604,189,937.98
			IV. Total del Pasivo y Hacienda Pública/Patrimonio	7,051,659,657.78	7,084,850,812.40

Lic. y C.P. Cesar Garza Villarreal
Presidente Municipal

C.P. Marcos Rodríguez Durán
Tesorero Municipal

C. Verónica Treviño Gutiérrez
Síndica Primera



TESORERIA MUNICIPAL
APODACA, N.L.



MUNICIPIO DE APODACA NUEVO LEON
Informe Analítico de la Deuda Pública y Otros Pasivos - LDF
Del 1 de enero al 30 de Septiembre de 2020
(pesos)



Denominación de la Deuda Pública y Otros Pasivos	Saldo al 31 de diciembre de 2019	Disposiciones del Periodo	Amortizaciones del Periodo	Revaluaciones, Reclasificaciones y Otros Ajustes	Saldo Final al 30 de septiembre de 2020	Pago de Intereses del Periodo	Pago de Comisiones y demás costos asociados durante el Periodo
1. Deuda Pública	223,277,530.99	307,598,619.40	223,277,530.99	0.00	307,598,619.40	14,135,570.40	0.00
A. Corto Plazo	51,591,752.64	4,537,842.77	51,591,752.64	0.00	4,537,842.77	14,135,570.40	0.00
a1) Instituciones de Crédito	51,591,752.64	4,537,842.77	51,591,752.64	0.00	4,537,842.77	14,135,570.40	0.00
a2) Títulos y Valores	0.00	0.00	0.00	0.00	0.00	0.00	0.00
a3) Arrendamientos Financieros	0.00	0.00	0.00	0.00	0.00	0.00	0.00
B. Largo Plazo	171,685,778.35	303,060,776.63	171,685,778.35	0.00	303,060,776.63	0.00	0.00
b1) Instituciones de Crédito	171,685,778.35	303,060,776.63	171,685,778.35	0.00	303,060,776.63	0.00	0.00
b2) Títulos y Valores	0.00	0.00	0.00	0.00	0.00	0.00	0.00
b3) Arrendamientos Financieros	0.00	0.00	0.00	0.00	0.00	0.00	0.00
2. Otros Pasivos	257,383,343.43	82,107,488.55	0.00	0.00	339,490,831.98	0.00	0.00
3. Total de la Deuda Pública y Otros Pasivos (3=1+2)	480,660,874.42	389,706,107.95	223,277,530.99	0.00	647,089,451.38	14,135,570.40	0.00
4. Deuda Contingente 1 (informativo)	0.00	0.00	0.00	0.00	0.00	0.00	0.00
5. Valor de Instrumentos Bono Cupón Cero 2	0.00	0.00	0.00	0.00	0.00	0.00	0.00

Obligaciones	Fecha de contratación	Monto Contratado	Plazo Pactado	Tasa de Interés	Comisiones y Costos Relacionados	Tasa Efectiva
6. Obligaciones						
Banco Mercantil del Norte	25-ago-10	400,283,000.00	168 meses	TIIE + 1.8	0.20 + IVA	
Banca Afirme, S.A.	13-dic-18	125,136,689.00	48 meses	TIIE + 0.69		9.57%
Banca Afirme, S.A.	07-feb-19	67,297,147.43	84 meses	TIIE + 0.78		9.01%
Banco Nacional de Obras y Servicios Públicos S.N.C.	19-mar-20	330,239,325.24	168 meses	TIIE + 0.44		7.41%

Lic. y C.P. Cesar Garza Villarreal
Presidente Municipal

C.P. Marcos Rodríguez Durán
Tesoro Municipal


C. Verónica Treviño Gutiérrez
Síndica Primera



TESORERIA MUNICIPAL
APODACA, N.L.



MUNICIPIO DE APODACA NUEVO LEON
 Informe Analítico de Obligaciones Diferentes de Financiamientos – LDF
 Del 1 de enero al 30 de septiembre de 2020
 (pesos)



Denominación de las Obligaciones Diferentes de Financiamiento	Fecha del Contrato	Fecha de inicio de operación del proyecto	Fecha de vencimiento	Monto de la inversión pactado	Plazo pactado	Monto promedio mensual del pago de la contraprestación	Monto promedio mensual del pago de la contraprestación correspondiente al pago de inversión	Monto pagado de la inversión al 30 de septiembre de 2020	Monto pagado de la inversión actualizado al 30 de septiembre de 2020	Saldo pendiente por pagar de la inversión al 30 de septiembre de 2020
A. Asociaciones Público Privadas (APP's) (A=a+b+c+d)				0.00		0.00	0.00	0.00	0.00	0.00
a) APP 1				0.00		0.00	0.00	0.00	0.00	0.00
b) APP 2				0.00		0.00	0.00	0.00	0.00	0.00
c) APP 3				0.00		0.00	0.00	0.00	0.00	0.00
d) APP XX				0.00		0.00	0.00	0.00	0.00	0.00
B. Otros Instrumentos (B=a+b+c+d)				0.00		0.00	0.00	0.00	0.00	0.00
a) Otro Instrumento 1				0.00		0.00	0.00	0.00	0.00	0.00
b) Otro Instrumento 2				0.00		0.00	0.00	0.00	0.00	0.00
c) Otro Instrumento 3				0.00		0.00	0.00	0.00	0.00	0.00
d) Otro Instrumento XX				0.00		0.00	0.00	0.00	0.00	0.00
C. Total de Obligaciones Diferentes de Financiamiento (C=A+B)				0.00		0.00	0.00	0.00	0.00	0.00

Lic. y C.P. Cesar Garza Villarreal
 Presidente Municipal

C.P. Marcos Rodríguez Durán
 Tesorero Municipal

C. Verónica Treviño Gutiérrez
 Síndica Primera



TESORERIA MUNICIPAL
 APODACA, N.L.



MUNICIPIO DE APODACA NUEVO LEON
Balance Presupuestario - LDF
Del 1 de enero al 30 de septiembre de 2020
(pesos)




Concepto	Estimado/Aprobado	Devengado	Recaudado/Pagado
A. Ingresos Totales (A = A1+A2+A3)	2,263,111,766.00	1,940,085,911.70	1,932,082,951.69
A1. Ingresos de Libre Disposición	1,713,753,680.00	1,266,223,447.73	1,258,220,487.72
A2. Transferencias Federales Etiquetadas	449,358,086.00	364,636,868.14	364,636,868.14
A3. Financiamiento Neto	100,000,000.00	309,225,595.83	309,225,595.83
B. Egresos Presupuestarios¹ (B = B1+B2)	2,488,854,599.31	1,789,157,968.22	1,665,625,654.44
B1. Gasto No Etiquetado (sin incluir Amortización de la Deuda Pública)	2,043,981,105.31	1,485,570,845.25	1,375,365,551.80
B2. Gasto Etiquetado (sin incluir Amortización de la Deuda Pública)	444,873,494.00	303,587,122.97	290,260,102.64
C. Remanentes del Ejercicio Anterior (C = C1 + C2)	0.00	176,571,076.70	176,571,076.70
C1. Remanentes de Ingresos de Libre Disposición aplicados en el periodo	0.00	120,011,889.24	120,011,889.24
C2. Remanentes de Transferencias Federales Etiquetadas aplicados en el periodo	0.00	56,559,187.46	56,559,187.46
I. Balance Presupuestario (I = A - B + C)	-225,742,833.31	327,499,020.18	443,028,373.95
II. Balance Presupuestario sin Financiamiento Neto (II = I - A3)	-325,742,833.31	18,273,424.35	133,802,778.12
III. Balance Presupuestario sin Financiamiento Neto y sin Remanentes del Ejercicio Anterior (III= II - C)	-325,742,833.31	-158,297,652.35	-42,768,298.58
Concepto	Aprobado	Devengado	Pagado
E. Intereses, Comisiones y Gastos de la Deuda (E = E1+E2)	27,577,904.00	14,135,570.40	14,135,570.40
E1. Intereses, Comisiones y Gastos de la Deuda con Gasto No Etiquetado	0.00	0.00	0.00
E2. Intereses, Comisiones y Gastos de la Deuda con Gasto Etiquetado	27,577,904.00	14,135,570.40	14,135,570.40
IV. Balance Primario (IV = III + E)	-298,164,929.31	-144,162,081.95	-28,632,728.18
Concepto	Estimado/ Aprobado	Devengado	Recaudado/Pagado
F. Financiamiento (F = F1 + F2)	100,000,000.00	309,225,595.83	309,225,595.83
F1. Financiamiento con Fuente de Pago de Ingresos de Libre Disposición	0.00	209,225,595.83	209,225,595.83
F2. Financiamiento con Fuente de Pago de Transferencias Federales Etiquetadas	100,000,000.00	100,000,000.00	100,000,000.00
G. Amortización de la Deuda (G = G1 + G2)	4,484,592.00	224,904,507.42	224,904,507.42
G1. Amortización de la Deuda Pública con Gasto No Etiquetado	0.00	209,225,595.83	209,225,595.83
G2. Amortización de la Deuda Pública con Gasto Etiquetado	4,484,592.00	15,678,911.59	15,678,911.59
A3. Financiamiento Neto (A3 = F - G)	95,515,408.00	84,321,088.41	84,321,088.41





MUNICIPIO DE APODACA NUEVO LEON
Balance Presupuestario - LDF
Del 1 de enero al 30 de septiembre de 2020
(pesos)



Concepto	Estimado/Aprobado Aprobado	Devengado	Recaudado/ Pagado
A1. Ingresos de Libre Disposición	1,713,753,680.00	1,266,223,447.73	1,258,220,487.72
A3.1 Financiamiento Neto con Fuente de Pago de Ingresos de Libre Disposición (A3.1 = F1 – G1)	0.00	0.00	0.00
F1. Financiamiento con Fuente de Pago de Ingresos de Libre Disposición	0.00	209,225,595.83	209,225,595.83
G1. Amortización de la Deuda Pública con Gasto No Etiquetado	0.00	209,225,595.83	209,225,595.83
B1. Gasto No Etiquetado (sin incluir Amortización de la Deuda Pública)	2,043,981,105.31	1,485,570,845.25	1,375,365,551.80
C1. Remanentes de Ingresos de Libre Disposición aplicados en el periodo	0.00	120,011,889.24	120,011,889.24
V. Balance Presupuestario de Recursos Disponibles (V = A1 + A3.1 – B 1 + C1)	-330,227,425.31	-99,335,508.28	2,866,825.16
VI. Balance Presupuestario de Recursos Disponibles sin Financiamiento Neto (VI = V – A3.1)	-330,227,425.31	-99,335,508.28	2,866,825.16
Concepto	Estimado/ Aprobado	Devengado	Recaudado/ Pagado
A2. Transferencias Federales Etiquetadas	449,358,086.00	364,636,868.14	364,636,868.14
A3.2 Financiamiento Neto con Fuente de Pago de Transferencias Federales Etiquetadas (A3.2 = F2 – G2)	95,515,408.00	84,321,088.41	84,321,088.41
F2. Financiamiento con Fuente de Pago de Transferencias Federales Etiquetadas	100,000,000.00	100,000,000.00	100,000,000.00
G2. Amortización de la Deuda Pública con Gasto Etiquetado	4,484,592.00	15,678,911.59	15,678,911.59
B2. Gasto Etiquetado (sin incluir Amortización de la Deuda Pública)	444,873,494.00	303,587,122.97	290,260,102.64
C2. Remanentes de Transferencias Federales Etiquetadas aplicados en el periodo	0.00	56,559,187.46	56,559,187.46
VII. Balance Presupuestario de Recursos Etiquetados (VII = A2 + A3.2 – B2 + C2)	100,000,000.00	201,930,021.04	215,257,041.37
VIII. Balance Presupuestario de Recursos Etiquetados sin Financiamiento Neto (VIII = VII – A3.2)	4,484,592.00	117,608,932.63	130,935,952.96


Lic. y C.P. Cesar Garza Villarreal
Presidente Municipal


C.P. Marcos Rodríguez Durán
Tesorero Municipal


C. Verónica Treviño Gutiérrez
Síndica Primera



TESORERIA MUNICIPAL
APODACA, N.L.



MUNICIPIO DE APODACA NUEVO LEON
Estado Analítico de Ingresos Detallado - LDF
Del 1 de enero al 30 de septiembre de 2020
(pesos)



Concepto	Ingreso					Diferencia
	Estimado	Ampliaciones/ (Reducciones)	Modificado	Devengado	Recaudado	
Ingresos de Libre Disposición						
A. Impuestos	599,165,470.00	0.00	599,165,470.00	421,339,414.88	421,339,414.88	-177,826,055.12
B. Cuotas y Aportaciones de Seguridad Social	0.00	0.00	0.00	0.00	0.00	0.00
C. Contribuciones de Mejoras	0.00	0.00	0.00	0.00	0.00	0.00
D. Derechos	136,593,294.00	0.00	136,593,294.00	107,186,930.82	107,186,930.82	-29,406,363.18
E. Productos	9,663,988.00	0.00	9,663,988.00	7,976,062.48	7,976,062.48	-1,687,925.52
F. Aprovechamientos	218,937,171.00	3,750,351.74	222,687,522.74	59,249,685.50	59,249,685.50	-159,687,485.50
G. Ingresos por Ventas de Bienes y Prestación de Servicios	0.00	0.00	0.00	0.00	0.00	0.00
H. Participaciones	540,265,395.00	0.00	540,265,395.00	423,333,451.55	423,333,451.55	-116,931,943.45
h1) Fondo General de Participaciones	382,868,562.00	0.00	382,868,562.00	295,802,745.95	295,802,745.95	-87,065,816.05
h2) Fondo de Fomento Municipal	55,880,908.00	0.00	55,880,908.00	48,582,020.58	48,582,020.58	-7,298,887.42
h3) Fondo de Fiscalización y Recaudación	17,951,692.00	0.00	17,951,692.00	15,279,225.83	15,279,225.83	-2,672,466.17
h4) Fondo de Compensación	0.00	0.00	0.00	0.00	0.00	0.00
h5) Fondo de Extracción de Hidrocarburos	1,394,553.00	0.00	1,394,553.00	506,256.18	506,256.18	-888,296.82
h6) Impuesto Especial Sobre Producción y Servicios	13,848,823.00	0.00	13,848,823.00	8,336,655.24	8,336,655.24	-5,512,167.76
h7) 0.136% de la Recaudación Federal Participable	0.00	0.00	0.00	0.00	0.00	0.00
h8) 3.17% Sobre Extracción de Petróleo	0.00	0.00	0.00	0.00	0.00	0.00
h9) Gasolinas y Diésel	21,970,857.00	0.00	21,970,857.00	12,181,577.00	12,181,577.00	-9,789,280.00
h10) Fondo del Impuesto Sobre la Renta	46,350,000.00	0.00	46,350,000.00	42,644,970.77	42,644,970.77	-3,705,029.23
h11) Fondo de Estabilización de los Ingresos de las Entidades Federativas	0.00	0.00	0.00	0.00	0.00	0.00
I. Incentivos Derivados de la Colaboración Fiscal	209,128,362.00	126,542,680.54	335,671,042.54	230,282,127.84	230,282,127.84	21,153,765.84
i1) Tenencia o Uso de Vehículos	0.00	0.00	0.00	1,377,742.17	1,377,742.17	1,377,742.17
i2) Fondo de Compensación ISAN	0.00	0.00	0.00	0.00	0.00	0.00
i3) Impuesto Sobre Automóviles Nuevos	13,414,641.00	0.00	13,414,641.00	8,134,246.38	8,134,246.38	-5,280,394.62
i4) Fondo de Compensación de Repecos-Intermedios	0.00	0.00	0.00	0.00	0.00	0.00
i5) Otros Incentivos Económicos	195,713,721.00	126,542,680.54	322,256,401.54	220,770,139.29	220,770,139.29	25,056,418.29
J. Transferencias y Asignaciones	0.00	0.00	0.00	0.00	0.00	0.00
K. Convenios	0.00	3,034,779.40	3,034,779.40	3,038,041.70	3,038,041.70	3,038,041.70
k1) Otros Convenios y Subsidios	0.00	3,034,779.40	3,034,779.40	3,038,041.70	3,038,041.70	3,038,041.70
L. Otros Ingresos de Libre Disposición	0.00	0.00	0.00	13,817,732.96	5,814,772.95	5,814,772.95
l1) Participaciones en Ingresos Locales	0.00	0.00	0.00	0.00	0.00	0.00
l2) Otros Ingresos de Libre Disposición	0.00	0.00	0.00	13,817,732.96	5,814,772.95	5,814,772.95
I. Total de Ingresos de Libre Disposición	1,713,753,680.00	133,327,811.68	1,847,081,491.68	1,266,223,447.73	1,258,220,487.72	-455,533,192.28
Ingresos Excedentes de Ingresos de Libre Disposición						



MUNICIPIO DE APODACA NUEVO LEON
Estado Analítico de Ingresos Detallado - LDF
Del 1 de enero al 30 de septiembre de 2020
(pesos)



Concepto	Ingreso					Diferencia
	Estimado	Ampliaciones/ (Reducciones)	Modificado	Devengado	Recaudado	
Transferencias Federales Etiquetadas						
A. Aportaciones	449,358,086.00	12,765,394.00	462,123,480.00	352,459,662.91	352,459,662.91	-96,898,423.09
a1) Fondo de Aportaciones para la Nómina Educativa y Gasto Operativo	0.00	0.00	0.00	0.00	0.00	0.00
a2) Fondo de Aportaciones para los Servicios de Salud	0.00	0.00	0.00	0.00	0.00	0.00
a3) Fondo de Aportaciones para la Infraestructura Social	37,499,630.00	-1,629,618.00	35,870,012.00	32,355,174.68	32,355,174.68	-5,144,455.32
a4) Fondo de Aportaciones para el Fortalecimiento de los Municipios y de las Demarcaciones Territoriales del Distrito Federal	411,858,456.00	14,395,012.00	426,253,468.00	320,104,488.23	320,104,488.23	-91,753,967.77
a5) Fondo de Aportaciones Múltiples	0.00	0.00	0.00	0.00	0.00	0.00
a6) Fondo de Aportaciones para la Educación Tecnológica y de Adultos	0.00	0.00	0.00	0.00	0.00	0.00
a7) Fondo de Aportaciones para la Seguridad Pública de los Estados y del Distrito Federal	0.00	0.00	0.00	0.00	0.00	0.00
a8) Fondo de Aportaciones para el Fortalecimiento de las Entidades Federativas	0.00	0.00	0.00	0.00	0.00	0.00
B. Convenios	0.00	15,173,897.00	15,173,897.00	12,177,205.23	12,177,205.23	12,177,205.23
b1) Convenios de Protección Social en Salud	0.00	0.00	0.00	0.00	0.00	0.00
b2) Convenios de Descentralización	0.00	0.00	0.00	0.00	0.00	0.00
b3) Convenios de Reasignación	0.00	0.00	0.00	0.00	0.00	0.00
b4) Otros Convenios y Subsidios	0.00	15,173,897.00	15,173,897.00	12,177,205.23	12,177,205.23	12,177,205.23
C. Fondos Distintos de Aportaciones	0.00	0.00	0.00	0.00	0.00	0.00
c1) Fondo para Entidades Federativas y Municipios Productores de Hidrocarburos	0.00	0.00	0.00	0.00	0.00	0.00
c2) Fondo Minero	0.00	0.00	0.00	0.00	0.00	0.00
D. Transferencias, Subsidios y Subvenciones, y Pensiones y Jubilaciones	0.00	0.00	0.00	0.00	0.00	0.00
E. Otras Transferencias Federales Etiquetadas	0.00	0.00	0.00	0.00	0.00	0.00
II. Total de Transferencias Federales Etiquetadas	449,358,086.00	27,939,291.00	477,297,377.00	364,636,868.14	364,636,868.14	-84,721,217.86
III. Ingresos Derivados de Financiamientos	100,000,000.00	309,225,595.83	409,225,595.83	309,225,595.83	309,225,595.83	209,225,595.83
A. Ingresos Derivados de Financiamientos	100,000,000.00	309,225,595.83	409,225,595.83	309,225,595.83	309,225,595.83	209,225,595.83
IV. Total de Ingresos	2,263,111,766.00	470,492,698.51	2,733,604,464.51	1,940,085,911.70	1,932,082,951.69	-331,028,814.31
Datos Informativos						
1. Ingresos Derivados de Financiamientos con Fuente de Pago de Ingresos de Libre Disposición	0.00	209,225,595.83	209,225,595.83	209,225,595.83	209,225,595.83	209,225,595.83
2. Ingresos Derivados de Financiamientos con Fuente de Pago de Transferencias Federales Etiquetadas	100,000,000.00	100,000,000.00	200,000,000.00	100,000,000.00	100,000,000.00	0.00
3. Ingresos Derivados de Financiamientos	100,000,000.00	309,225,595.83	409,225,595.83	309,225,595.83	309,225,595.83	209,225,595.83



Lic. y C.P. Cesar Garza Villarreal
Presidente Municipal

C.P. Marcos Rodríguez Durán
Tesorero Municipal

C. Verónica Treviño Gutiérrez
Síndica Primera



MUNICIPIO DE APODACA NUEVO LEON
Estado Analítico del Ejercicio del Presupuesto de Egresos Detallado - LDF
Clasificación por Objeto del Gasto (Capítulo y Concepto)
Del 1 de enero al 30 de septiembre de 2020
(pesos)



Concepto	Egresos					Subejercicio
	Aprobado	Ampliaciones/ (Reducciones)	Modificado	Devengado	Pagado	
I. Gasto No Etiquetado	2,043,981,105.31	375,018,464.12	2,418,999,569.43	1,694,796,441.08	1,584,591,147.63	724,203,128.35
A. Servicios Personales	749,288,784.00	-1,273,443.32	748,015,340.68	513,005,816.10	473,551,502.32	235,009,524.58
a1) Remuneraciones al Personal de Carácter Permanente	351,284,451.00	1,838,869.40	353,123,320.40	267,446,645.40	267,437,685.40	85,676,675.00
a2) Remuneraciones al Personal de Carácter Transitorio	29,915,578.00	2,300,000.00	32,215,578.00	22,539,775.00	22,534,942.00	9,675,803.00
a3) Remuneraciones Adicionales y Especiales	61,657,368.00	854,554.54	62,511,922.54	12,825,272.00	12,759,808.00	49,686,650.54
a4) Seguridad Social	10,748,423.00	-245,807.00	10,502,616.00	8,562,450.34	8,562,450.34	1,940,165.66
a5) Otras Prestaciones Sociales y Económicas	284,876,297.00	-6,300,690.26	278,575,606.74	192,936,259.36	153,561,202.58	85,639,347.38
a6) Previsiones	0.00	0.00	0.00	0.00	0.00	0.00
a7) Pago de Estímulos a Servidores Públicos	10,806,667.00	279,630.00	11,086,297.00	8,695,414.00	8,695,414.00	2,390,883.00
B. Materiales y Suministros	198,160,008.00	-4,561,288.40	193,598,719.60	117,476,866.54	96,052,263.04	76,121,853.06
b1) Materiales de Administración, Emisión de Documentos y Artículos Oficiales	10,296,966.00	-871,383.48	9,425,582.52	6,252,036.56	5,727,245.06	3,173,545.96
b2) Alimentos y Utensilios	727,636.00	30,761.33	758,397.33	436,037.73	432,191.23	322,359.60
b3) Materias Primas y Materiales de Producción y Comercialización	0.00	0.00	0.00	0.00	0.00	0.00
b4) Materiales y Artículos de Construcción y de Reparación	70,948,432.00	-6,432,568.74	64,515,863.26	36,779,862.99	31,734,681.05	27,736,000.27
b5) Productos Químicos, Farmacéuticos y de Laboratorio	533,651.00	4,521,856.04	5,055,507.04	4,531,804.29	4,331,665.67	523,702.75
b6) Combustibles, Lubricantes y Aditivos	66,113,196.00	-1,476,467.94	64,636,728.06	43,611,655.88	35,438,161.40	21,025,072.18
b7) Vestuario, Blancos, Prendas de Protección y Artículos Deportivos	3,838,102.00	218,297.11	4,056,399.11	1,646,837.72	1,312,757.72	2,409,561.39
b8) Materiales y Suministros Para Seguridad	0.00	0.00	0.00	0.00	0.00	0.00
b9) Herramientas, Refacciones y Accesorios Menores	45,702,025.00	-551,782.72	45,150,242.28	24,218,631.37	17,075,560.91	20,931,610.91
C. Servicios Generales	532,980,834.00	-764,345.06	532,216,488.94	343,863,198.60	326,889,243.82	188,353,290.34
c1) Servicios Básicos	62,298,176.00	-1,082,451.00	61,215,725.00	47,307,583.99	46,951,829.31	13,908,141.01
c2) Servicios de Arrendamiento	21,718,640.00	6,091,605.43	27,810,245.43	19,830,455.57	13,820,191.41	7,979,789.86
c3) Servicios Profesionales, Científicos, Técnicos y Otros Servicios	48,144,778.00	-2,034,733.59	46,110,044.41	20,119,238.03	17,898,763.32	25,990,806.38
c4) Servicios Financieros, Bancarios y Comerciales	6,462,887.00	305,420.66	6,768,307.66	4,362,918.62	4,362,918.62	2,405,389.04
c5) Servicios de Instalación, Reparación, Mantenimiento y Conservación	291,926,131.00	2,379,303.43	294,305,434.43	200,976,052.61	194,406,088.65	93,329,381.82
c6) Servicios de Comunicación Social y Publicidad	21,398,064.00	-676,644.17	20,721,419.83	11,191,347.82	11,101,881.15	9,530,072.01
c7) Servicios de Traslado y Viáticos	837,000.00	0.00	837,000.00	219,017.61	219,017.61	617,982.39
c8) Servicios Oficiales	57,748,853.00	-16,400,330.82	41,348,522.18	13,033,715.12	12,633,543.18	28,314,807.06
c9) Otros Servicios Generales	22,446,305.00	10,653,485.00	33,099,790.00	26,822,869.23	25,495,010.57	6,276,920.77
D. Transferencias, Asignaciones, Subsidios y Otras Ayudas	87,849,829.00	62,222,209.37	150,072,038.37	113,515,195.24	111,616,481.94	36,556,843.13
d1) Transferencias Internas y Asignaciones al Sector Público	0.00	0.00	0.00	0.00	0.00	0.00
d2) Transferencias al Resto del Sector Público	0.00	0.00	0.00	0.00	0.00	0.00
d3) Subsidios y Subvenciones	0.00	0.00	0.00	0.00	0.00	0.00
d4) Ayudas Sociales	87,779,829.00	62,013,009.37	149,792,838.37	113,335,995.24	111,437,281.94	36,456,843.13
d5) Pensiones y Jubilaciones	0.00	0.00	0.00	0.00	0.00	0.00
d6) Transferencias a Fideicomisos, Mandatos y Otros Análogos	0.00	0.00	0.00	0.00	0.00	0.00
d7) Transferencias a la Seguridad Social	0.00	0.00	0.00	0.00	0.00	0.00
d8) Donativos	70,000.00	209,200.00	279,200.00	179,200.00	179,200.00	100,000.00
d9) Transferencias al Exterior	0.00	0.00	0.00	0.00	0.00	0.00
E. Bienes Muebles, Inmuebles e Intangibles	9,738,000.00	16,701,923.66	26,439,923.66	18,479,474.35	18,175,057.06	7,960,449.31
e1) Mobiliario y Equipo de Administración	670,000.00	1,372,424.43	2,042,424.43	1,682,307.80	1,472,838.85	360,116.63
e2) Mobiliario y Equipo Educativo y Recreativo	300,000.00	162,740.19	462,740.19	374,573.27	352,057.09	88,166.92
e3) Equipo e Instrumental Médico y de Laboratorio	0.00	417,206.00	417,206.00	417,206.00	344,773.84	0.00



MUNICIPIO DE APODACA NUEVO LEON
Estado Analítico del Ejercicio del Presupuesto de Egresos Detallado - LDF
Clasificación por Objeto del Gasto (Capítulo y Concepto)
Del 1 de enero al 30 de septiembre de 2020
(pesos)



Concepto	Egresos					Subejercicio
	Aprobado	Ampliaciones/ (Reducciones)	Modificado	Devengado	Pagado	
G. Inversiones Financieras y Otras Provisiones	0.00	0.00	0.00	0.00	0.00	0.00
g1) Inversiones Para el Fomento de Actividades Productivas	0.00	0.00	0.00	0.00	0.00	0.00
g2) Acciones y Participaciones de Capital	0.00	0.00	0.00	0.00	0.00	0.00
g3) Compra de Títulos y Valores	0.00	0.00	0.00	0.00	0.00	0.00
g4) Concesión de Préstamos	0.00	0.00	0.00	0.00	0.00	0.00
g5) Inversiones en Fideicomisos, Mandatos y Otros Análogos Fideicomiso de Desastres Naturales (Informativo)	0.00	0.00	0.00	0.00	0.00	0.00
g6) Otras Inversiones Financieras	0.00	0.00	0.00	0.00	0.00	0.00
g7) Provisiones para Contingencias y Otras Erogaciones Especiales	0.00	0.00	0.00	0.00	0.00	0.00
H. Participaciones y Aportaciones	0.00	0.00	0.00	0.00	0.00	0.00
h1) Participaciones	0.00	0.00	0.00	0.00	0.00	0.00
h2) Aportaciones	0.00	0.00	0.00	0.00	0.00	0.00
h3) Convenios	0.00	0.00	0.00	0.00	0.00	0.00
I. Deuda Pública	89,456,438.00	14,395,012.00	103,851,450.00	84,151,210.19	75,509,442.04	19,700,239.81
i1) Amortización de la Deuda Pública	4,484,592.00	14,051,935.16	18,536,527.16	15,678,911.59	15,678,911.59	2,857,615.57
i2) Intereses de la Deuda Pública	27,577,904.00	343,076.84	27,920,980.84	14,135,570.40	14,135,570.40	13,785,410.44
i3) Comisiones de la Deuda Pública	0.00	0.00	0.00	0.00	0.00	0.00
i4) Gastos de la Deuda Pública	0.00	0.00	0.00	0.00	0.00	0.00
i5) Costo por Coberturas	0.00	0.00	0.00	0.00	0.00	0.00
i6) Apoyos Financieros	0.00	0.00	0.00	0.00	0.00	0.00
i7) Adeudos de Ejercicios Fiscales Anteriores (ADEFAS)	57,393,942.00	0.00	57,393,942.00	54,336,728.20	45,694,960.05	3,057,213.80
III. Total de Egresos (III = I + II)	2,493,339,191.31	403,023,374.02	2,896,362,565.33	2,014,062,475.64	1,890,530,161.86	882,300,089.69

Lic. y C.P. Cesar Garza Villarreal
 Presidente Municipal

C.P. Marcos Rodríguez Durán
 Tesorero Municipal

C. Verónica Treviño Gutiérrez
 Síndica Primera



TESORERIA MUNICIPAL
 APODACA, N.L.



MUNICIPIO DE APODACA NUEVO LEON
Estado Analítico del Ejercicio del Presupuesto de Egresos Detallado - LDF
Clasificación Administrativa
Del 1 de enero al 30 de septiembre de 2020
(pesos)



Concepto	Egresos					Subejercicio
	Aprobado	Ampliaciones/ (Reducciones)	Modificado	Devengado	Pagado	
I. Gasto No Etiquetado	2,043,981,105.31	375,018,464.12	2,418,999,569.43	1,694,796,441.08	1,584,591,147.63	724,203,128.35
CONTRALORIA Y TRANSP MPAL.	6,363,156.00	172,820.98	6,535,976.98	4,053,890.83	3,905,096.08	2,482,086.15
SRIA. DEL AYUNTAMIENTO	74,686,639.00	-4,735,883.33	69,950,755.67	43,397,363.24	42,298,018.62	26,553,392.43
TESORERIA MUNICIPAL	84,520,753.00	255,657,506.38	340,178,259.38	257,831,137.63	256,732,557.00	82,347,121.75
SECRETARIA DE ADMINISTRACION	64,181,596.00	43,270,407.55	107,452,003.55	83,328,949.46	80,268,626.21	24,123,054.09
SECRETARIA DE SERV.PUBLICOS	586,656,406.00	-43,072,884.47	543,583,521.53	383,305,831.91	365,328,553.09	160,277,689.62
SRIA. SEGURIDAD PUBLICA Y VIAL	140,523,481.00	22,460,850.78	162,984,331.78	113,188,553.02	83,021,693.04	49,795,778.76
SRIA. DE ECONOMÍA	6,738,407.00	557,046.18	7,295,453.18	3,878,732.78	3,707,289.46	3,416,720.40
JEFE DE LA OFICINA EJECUTIVA	73,590,481.00	-2,021,367.07	71,569,113.93	44,535,649.69	40,974,958.59	27,033,464.24
DIF	107,602,176.00	-9,599,930.34	98,002,245.66	65,331,794.55	61,588,544.52	32,670,451.11
CONSEJERIA JURIDICA	14,288,439.00	729,110.39	15,017,549.39	10,443,865.77	10,260,943.20	4,573,683.62
PENSIONADOS Y JUBILADOS	80,055,189.00	6,481,250.19	86,536,439.19	63,040,639.33	56,556,026.23	23,495,799.86
REPUBLICANO AYUNTAMIENTO	14,990,291.00	-1,689,894.54	13,300,396.46	8,311,394.41	8,276,722.27	4,989,002.05
SRIA DE DESARROLLO URBANO, ECOLOGIA Y TRANSPORTE	32,693,890.00	3,547,433.18	36,241,323.18	23,227,500.33	20,943,372.97	13,013,822.85
SRIA DE OBRAS PUBLICAS	484,967,382.31	118,203,656.58	603,171,038.89	416,019,796.94	383,327,509.48	187,151,241.95
SRIA DE DESARROLLO SOCIAL Y DEPORTES	220,331,044.00	-30,563,807.47	189,767,236.53	126,788,621.17	121,539,168.66	62,978,615.36
SRIA DE PREVENCION SOCIAL	12,507,093.00	-2,432,263.76	10,074,829.24	4,992,343.19	4,204,554.95	5,082,486.05
SRIA DE CONCERTACION SOCIAL	39,284,682.00	18,054,412.89	57,339,094.89	43,120,376.83	41,657,513.26	14,218,718.06
II. Gasto Etiquetado	449,358,086.00	28,004,909.90	477,362,995.90	319,266,034.56	305,939,014.23	158,096,961.34
CONTRALORIA Y TRANSP MPAL.	0.00	0.00	0.00	0.00	0.00	0.00
SRIA. DEL AYUNTAMIENTO	5,487,943.00	358,860.00	5,846,803.00	3,954,885.00	3,954,885.00	1,891,918.00
TESORERIA MUNICIPAL	92,410,998.00	14,479,660.30	106,890,658.30	87,186,389.77	78,544,621.62	19,704,268.53
SECRETARIA DE ADMINISTRACION	0.00	0.00	0.00	0.00	0.00	0.00
SECRETARIA DE SERV.PUBLICOS	25,000,000.00	0.00	25,000,000.00	8,329,303.47	8,329,303.47	16,670,696.53
SRIA. SEGURIDAD PUBLICA Y VIAL	288,960,235.00	14,796,007.60	303,756,242.60	203,728,251.42	199,042,999.24	100,027,991.18
SRIA. DE ECONOMÍA	0.00	0.00	0.00	0.00	0.00	0.00
JEFE DE LA OFICINA EJECUTIVA	0.00	0.00	0.00	0.00	0.00	0.00
DIF	0.00	0.00	0.00	0.00	0.00	0.00
CONSEJERIA JURIDICA	0.00	0.00	0.00	0.00	0.00	0.00
PENSIONADOS Y JUBILADOS	0.00	0.00	0.00	0.00	0.00	0.00
REPUBLICANO AYUNTAMIENTO	0.00	0.00	0.00	0.00	0.00	0.00
SRIA DE DESARROLLO URBANO, ECOLOGIA Y TRANSPORTE	0.00	0.00	0.00	0.00	0.00	0.00
SRIA DE OBRAS PUBLICAS	37,498,910.00	-1,629,618.00	35,869,292.00	16,067,204.90	16,067,204.90	19,802,087.10
SRIA DE DESARROLLO SOCIAL Y DEPORTES	0.00	0.00	0.00	0.00	0.00	0.00
SRIA DE PREVENCION SOCIAL	0.00	0.00	0.00	0.00	0.00	0.00
SRIA DE CONCERTACION SOCIAL	0.00	0.00	0.00	0.00	0.00	0.00
III. Total de Egresos (III = I + II)	2,493,339,191.31	403,023,374.02	2,896,362,565.33	2,014,062,475.64	1,890,530,161.86	882,300,089.69



Lic. y C.P. César Garza Villarreal
 Presidente Municipal

C.P. Marcos Rodríguez Durán
 Tesorero Municipal

C. Verónica Treviño Gutiérrez
 Síndica Primera

TESORERIA MUNICIPAL
 APODACA, N.L.



MUNICIPIO DE APODACA NUEVO LEON
Estado Analítico del Ejercicio del Presupuesto de Egresos Detallado - LDF
Clasificación Funcional (Finalidad y Función)
Del 1 de enero al 30 de septiembre de 2020
(pesos)



Concepto	Egresos					Subejercicio
	Aprobado	Ampliaciones/ (Reducciones)	Modificado	Devengado	Pagado	
a5) Asuntos Financieros y Hacendarios	2,954,560.00	84,648.30	3,039,208.30	3,035,179.58	3,035,179.58	4,028.72
a6) Seguridad Nacional	0.00	0.00	0.00	0.00	0.00	0.00
a7) Asuntos de Orden Público y de Seguridad Interior	294,448,178.00	15,154,867.60	309,603,045.60	207,683,136.42	202,997,884.24	101,919,909.18
a8) Otros Servicios Generales	0.00	0.00	0.00	0.00	0.00	0.00
B. Desarrollo Social	62,498,910.00	-1,629,618.00	60,869,292.00	24,396,508.37	24,396,508.37	36,472,783.63
b1) Protección Ambiental	0.00	0.00	0.00	0.00	0.00	0.00
b2) Vivienda y Servicios a la Comunidad	62,498,910.00	-1,629,618.00	60,869,292.00	24,396,508.37	24,396,508.37	36,472,783.63
b3) Salud	0.00	0.00	0.00	0.00	0.00	0.00
b4) Recreación, Cultura y Otras Manifestaciones Sociales	0.00	0.00	0.00	0.00	0.00	0.00
b5) Educación	0.00	0.00	0.00	0.00	0.00	0.00
b6) Protección Social	0.00	0.00	0.00	0.00	0.00	0.00
b7) Otros Asuntos Sociales	0.00	0.00	0.00	0.00	0.00	0.00
C. Desarrollo Económico	0.00	0.00	0.00	0.00	0.00	0.00
c1) Asuntos Económicos, Comerciales y Laborales en General	0.00	0.00	0.00	0.00	0.00	0.00
c2) Agropecuaria, Silvicultura, Pesca y Caza	0.00	0.00	0.00	0.00	0.00	0.00
c3) Combustibles y Energía	0.00	0.00	0.00	0.00	0.00	0.00
c4) Minería, Manufacturas y Construcción	0.00	0.00	0.00	0.00	0.00	0.00
c5) Transporte	0.00	0.00	0.00	0.00	0.00	0.00
c6) Comunicaciones	0.00	0.00	0.00	0.00	0.00	0.00
c7) Turismo	0.00	0.00	0.00	0.00	0.00	0.00
c8) Ciencia, Tecnología e Innovación	0.00	0.00	0.00	0.00	0.00	0.00
c9) Otras Industrias y Otros Asuntos Económicos	0.00	0.00	0.00	0.00	0.00	0.00
D. Otras No Clasificadas en Funciones Anteriores	89,456,438.00	14,395,012.00	103,851,450.00	84,151,210.19	75,509,442.04	19,700,239.81
d1) Transacciones de la Deuda Publica / Costo Financiero de la Deuda	32,062,496.00	14,395,012.00	46,457,508.00	29,814,481.99	29,814,481.99	16,643,026.01
d2) Transferencias, Participaciones y Aportaciones Entre Diferentes Niveles y Ordenes de Gobierno	0.00	0.00	0.00	0.00	0.00	0.00
d3) Saneamiento del Sistema Financiero	0.00	0.00	0.00	0.00	0.00	0.00
d4) Adeudos de Ejercicios Fiscales Anteriores	57,393,942.00	0.00	57,393,942.00	54,336,728.20	45,694,960.05	3,057,213.80
III. Total de Egresos (III = I + II)	2,493,339,191.31	403,023,374.02	2,896,362,565.33	2,014,062,475.64	1,890,530,161.86	882,300,089.69



Lic. y C.P. Cesar Garza Villarreal
 Presidente Municipal

C.P. Marcos Rodríguez Durán
 Tesorero Municipal

C. Verónica Treviño Gutiérrez
 Síndica Primera



MUNICIPIO DE APODACA NUEVO LEON
Estado Analítico del Ejercicio del Presupuesto de Egresos Detallado - LDF
Clasificación de Servicios Personales por Categoría
Del 1 de enero al 30 de septiembre de 2020
(pesos)



Concepto	Egresos					Subejercicio
	Aprobado	Ampliaciones / (Reducciones)	Modificado	Devengado	Pagado	
I. Gasto No Etiquetado (I=A+B+C+D+E+F)	749,288,784.00	-1,273,443.32	748,015,340.68	513,005,816.10	473,551,502.32	235,009,524.58
A. Personal Administrativo	683,423,067.00	-4,808,970.79	678,614,096.21	462,082,113.38	431,684,927.46	216,531,982.83
B. Magisterio	0.00	0.00	0.00	0.00	0.00	0.00
C. Servicios de Salud (C=c1+c2)	8,678,791.00	37,376.41	8,716,167.41	5,899,882.17	5,624,656.85	2,816,285.24
c1) Personal Administrativo	8,678,791.00	37,376.41	8,716,167.41	5,899,882.17	5,624,656.85	2,816,285.24
c2) Personal Médico, paramédico y afín	0.00	0.00	0.00	0.00	0.00	0.00
D. Seguridad Pública	57,186,926.00	3,498,151.06	60,685,077.06	45,023,820.55	36,241,918.01	15,661,256.51
E. Gastos asociados a la implementación de nuevas leyes federales o reformas a las mismas (E=e1+e2)	0.00	0.00	0.00	0.00	0.00	0.00
e1) Nombre del Programa o Ley 1	0.00	0.00	0.00	0.00	0.00	0.00
e2) Nombre del Programa o Ley 2	0.00	0.00	0.00	0.00	0.00	0.00
F. Sentencias laborales definitivas	0.00	0.00	0.00	0.00	0.00	0.00
II. Gasto Etiquetado (I=A+B+C+D+E+F)	290,048,178.00	-927,980.15	289,120,197.85	192,926,474.26	192,926,474.26	96,193,723.59
A. Personal Administrativo	3,040,000.00	84,446.46	3,124,446.46	3,117,836.62	3,117,836.62	6,609.84
B. Magisterio	0.00	0.00	0.00	0.00	0.00	0.00
C. Servicios de Salud (C=c1+c2)	0.00	0.00	0.00	0.00	0.00	0.00
c1) Personal Administrativo	0.00	0.00	0.00	0.00	0.00	0.00
c2) Personal Médico, paramédico y afín	0.00	0.00	0.00	0.00	0.00	0.00
D. Seguridad Pública	286,365,024.00	-1,161,735.61	285,203,288.39	189,505,286.54	189,505,286.54	95,698,001.85
E. Gastos asociados a la implementación de nuevas leyes federales o reformas a las mismas (E=e1+e2)	0.00	0.00	0.00	0.00	0.00	0.00
e1) Nombre del Programa o Ley 1	0.00	0.00	0.00	0.00	0.00	0.00
e2) Nombre del Programa o Ley 2	0.00	0.00	0.00	0.00	0.00	0.00
F. Sentencias laborales definitivas	643,154.00	149,309.00	792,463.00	303,351.10	303,351.10	489,111.90
III. Total de Gasto en Servicios Personales (III = I + II)	1,039,336,962.00	-2,201,423.47	1,037,135,538.53	705,932,290.36	666,477,976.58	331,203,248.17

Lic. y C.P. Cesar Garza Villarreal
 Presidente Municipal



C.P. Marcos Rodríguez Durán
 Tesorero Municipal

C. Verónica Treviño Gutiérrez
 Síndica Primera

TESORERIA MUNICIPAL
 APODACA, N.L.